




24-Stunden-Protokoll

Name: _____ Geburtsdatum: _____ Alter: _____

Datum	Uhrzeit	Zeitstrahl																											
		6 ⁰⁰	7 ⁰⁰	8 ⁰⁰	9 ⁰⁰	10 ⁰⁰	11 ⁰⁰	12 ⁰⁰	13 ⁰⁰	14 ⁰⁰	15 ⁰⁰	16 ⁰⁰	17 ⁰⁰	18 ⁰⁰	19 ⁰⁰	20 ⁰⁰	21 ⁰⁰	22 ⁰⁰	23 ⁰⁰	24 ⁰⁰	1 ⁰⁰	2 ⁰⁰	3 ⁰⁰	4 ⁰⁰	5 ⁰⁰	6 ⁰⁰			





Uhrzeit > 6⁰⁰ 7⁰⁰ 8⁰⁰ 9⁰⁰ 10⁰⁰ 11⁰⁰ 12⁰⁰ 13⁰⁰ 14⁰⁰ 15⁰⁰ 16⁰⁰ 17⁰⁰ 18⁰⁰ 19⁰⁰ 20⁰⁰ 21⁰⁰ 22⁰⁰ 23⁰⁰ 24⁰⁰ 1⁰⁰ 2⁰⁰ 3⁰⁰ 4⁰⁰ 5⁰⁰ 6⁰⁰

Schlafphasen — Wachphasen (freilassen) Schreien  Mahlzeiten ▾ Bettzeit →

Wie das 24-Stunden - Protokoll führen?

Dieses Protokoll dient der Ermittlung des Schlafverhaltens Ihres Kindes (z.B. Schlafdauer, Einschlaf-/Aufwachzeiten).

Bitte führen Sie das Schlafprotokoll während 14 Tagen. Das Verhalten Ihres Kindes halten Sie durch Markierungen in den entsprechenden Spalten wie folgt fest:

- Schlafphasen mit einem waagrechten Strich 
- Wenn Sie Ihr Kind ins Bett legen (Bettzeit): ein Pfeil 
- Wachphasen mit Freilassen
- Schreien oder Quengeln mit Wellenlinien 
- Mahlzeiten oder etwas zu trinken mit Dreiecken 



▽ Datum	Uhrzeit ▷	6 ⁰⁰	7 ⁰⁰	8 ⁰⁰	9 ⁰⁰	10 ⁰⁰	11 ⁰⁰	12 ⁰⁰
25.3.		-	~	▷	▷	—	~	▷
26.3.		—	~	▷	▷	—	~	▷
27.3.		—	▷	▷	▷	—	~	▷
28.3.		—	~	▷	▷	—	~	▷
29.3.		~	▷	▷	▷	—	~	▷

Mit Ihren genauen Angaben können wir uns ein Bild über das Schlaf-/Wachverhalten Ihres Kindes machen und Sie individuell beraten.